








Cómo reservar una sala de estudio:

1. Si desea cambiar el idioma a español, seleccione "español" en el menú desplegable.

Tuesday, September 14, 2021

Go To Date < >

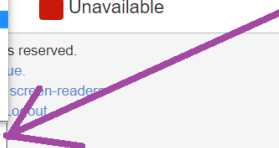
Space	n	11:00am	12:00pm	1:00pm	2:00pm	3:00pm	4:00pm	5:00pm	6:00pm	7:00pm	8:00pm
Info Study Room 1 (Capacity 6) 											
Info Study Room 2 with monitor (Capacity 6) 											
Info Study Room 3 - Cafe Height Seats (Capacity 4) 											
Info Study Room 4 (Capacity 2) 											
Info Study Room 5 (Capacity 2) 											
Info Study Room 6 (Capacity 4) 											
Info Study Room 7 (Capacity 6) 											

Available Unavailable

Powered by Re View this page Space

Cymraeg
English
español
français
Irish
slovenski jezik
Tiếng Việt
中文 Zhōngwén
English

s reserved.
ue.
screen-reader
output



2. Haga clic en cualquier cuadrado verde para hacer una reserva.
3. Seleccione la hora de finalización de su reserva en el menú desplegable. La opción predeterminada es la reserva máxima de 2 horas:

Study Room 6: 2:30pm martes, septiembre 14, 2021 hasta...

4:30pm martes, septiembre 14, 2021

4. Haga clic en "enviar tiempos".
5. Acepte los términos y condiciones haciendo clic en "continuar."
6. Ingrese su nombre, apellido y su correo electrónico. Haga clic en "reservar".